

2-2. SiteView 윈도우즈 소프트웨어 << 길우트레이딩

SiteView는 PC기반 응용 제품으로 자료 내려받기와 설정하기, 자료 분석과 플로팅작업을 하게 해 주는 소프트웨어 입니다.

사용자에게 친근감을 주는 도표식 인터페이스는 경험이 약한 사용자나 경험이 많은 사용자들 모두에게 강력한 기능을 발휘하게 해 줍니다.



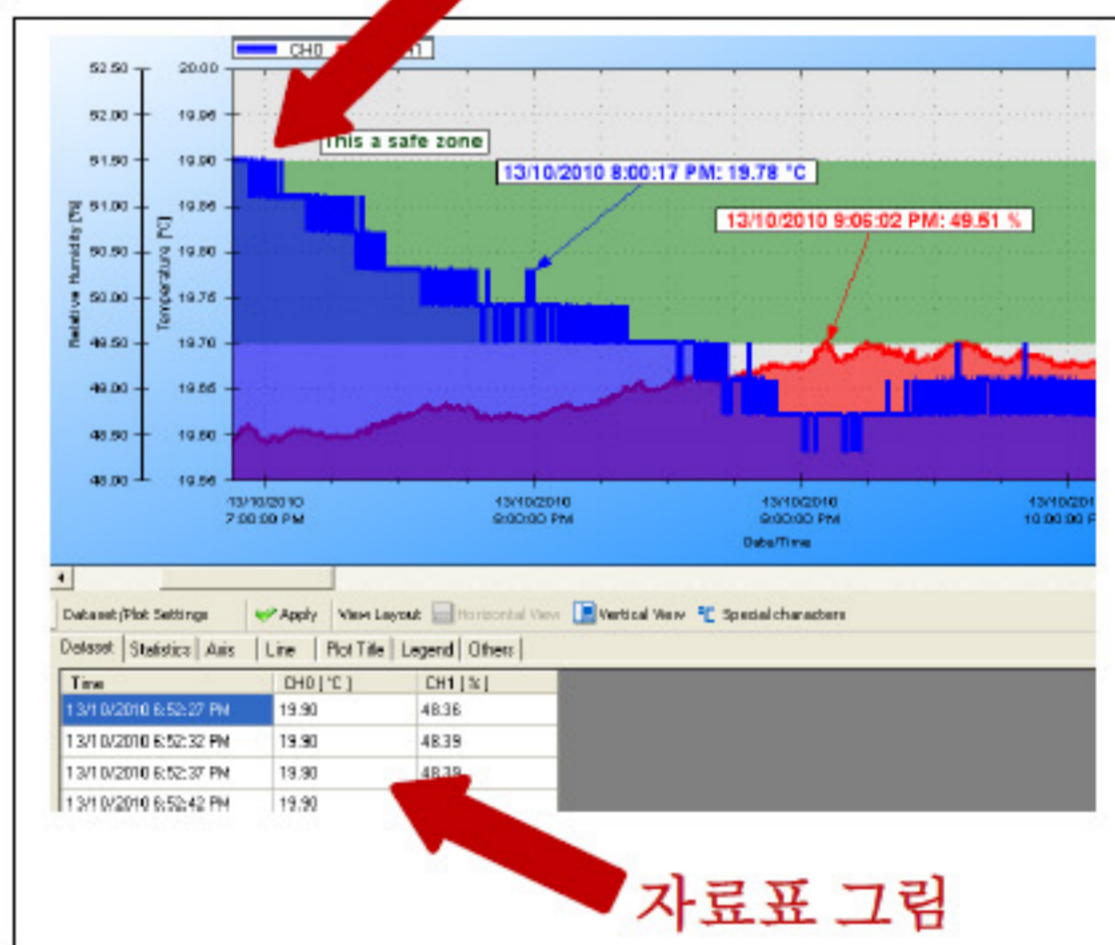
SiteView 장점

- ❖ 손쉽게 국지적으로 또는 원격으로 접속할 수 있도록 USB, 시리얼포트, 이더넷통신 지원
- ❖ 실시간 보기와 도표기록 기능으로 고가의 차트 기록기를 대체
- ❖ 장치 서비스 기능을 이용하여 다수 SiteViews 들을 서로 원격으로 연결
- ❖ 비밀번호 설정으로 이력자료 보호
- ❖ 확대보기/ 축소보기, 주석달기, 도표라벨 붙이기 등의 기능으로 자료상세보기를 제공
- ❖ 다수의 파일을 받아서 쉽게 자료 비교
- ❖ 동적 통계기능으로 현 진행중인 그림의 정보를 제공
- ❖ SiteView와 자료이력기기들을 온라인으로 연결하여 무료로 업그레이드 함
- ❖ 주문자 방정식과 주문자선 공식을 사용하여 복잡한 측정을 다재다능하게 처리할 수 있음

USB, 시리얼, 이더넷 연결



도표 그림



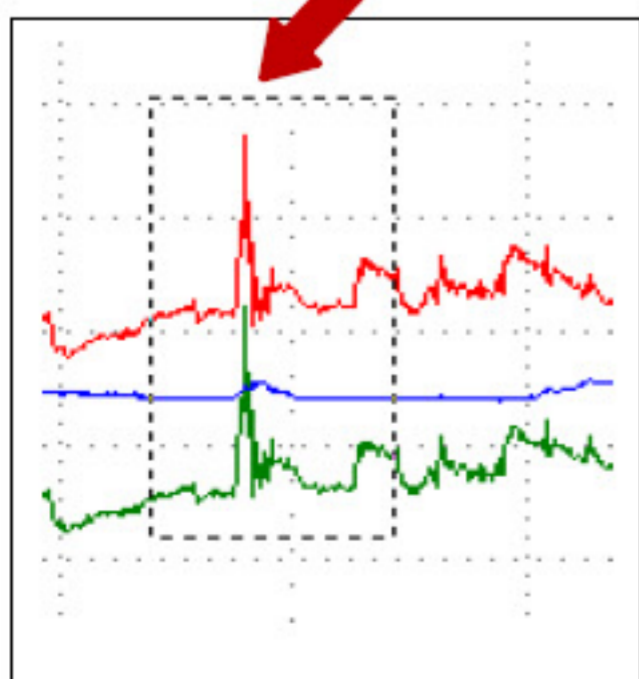
자료표 그림

3. SiteView 윈도우즈 소프트웨어

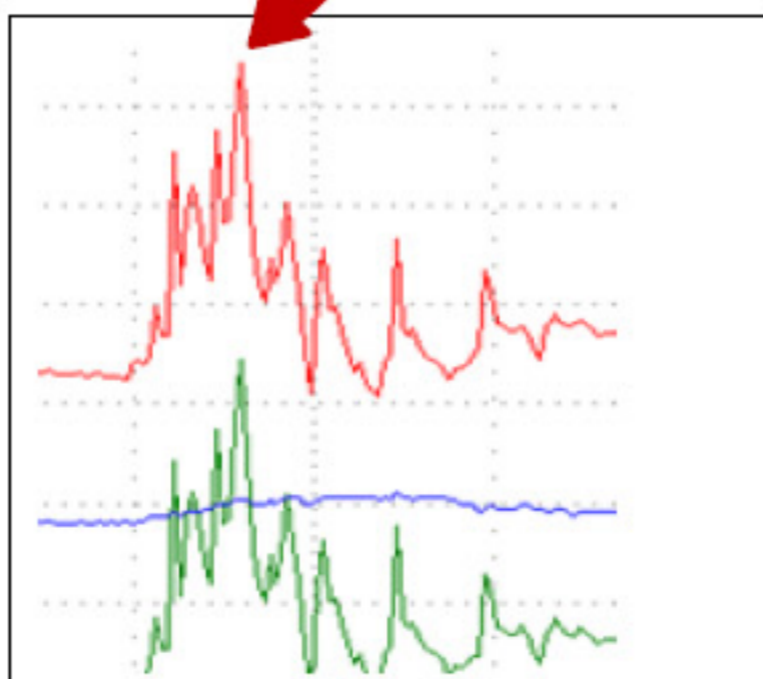
```
//A custom equation. Do not change equation name. Equation must return a value.
public double CO_200PPM(double Input)
{
    //add your code here
    double output
    output = (200 - 0) * (Input - 0.004) / (0.02 - 0.004) + 0;
    return output;
}
```

사용자의 공식

확대 전



확대 후



주석/ 설명

